

**Datos de la semana:** Las cotizaciones de electricidad se encarecen hasta un 35% debido a la situación del gas en Europa. Hoy alcanzará valores de 365,33 MWh (suma del mercado más el mecanismo de ajuste), tocando máximos desde la excepción ibérica.

Estas subidas responden principalmente al anuncio de Gazprom de cortar el suministro del NordStream del 31 de agosto y detener durante 3 días el bombeo de gas a Alemania debido a servicios técnicos. Además, la sequía agrava la crisis ya que se ha tenido que sustituir la producción hidroeléctrica por la gasista.

Por otra parte, el consumo eléctrico en España cae un 9,5% tras el plan de ahorro de energía puesto en marcha la pasada semana.

Se proponen alternativas a la construcción del gaseoducto entre España y Francia ante la negativa de este. El gaseoducto de MidCat podría unirse con Italia, Génova.

## 1. OMIE

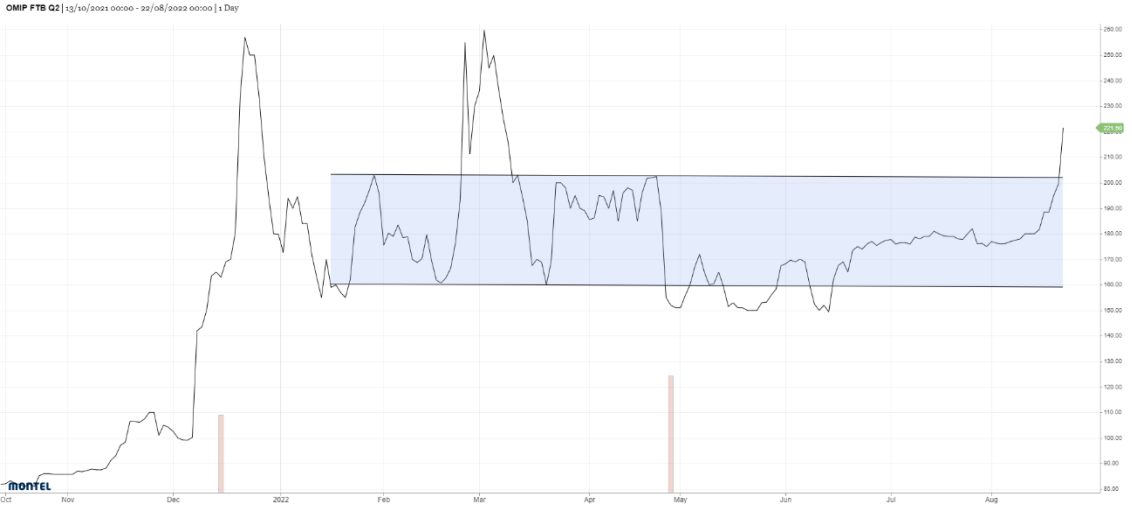
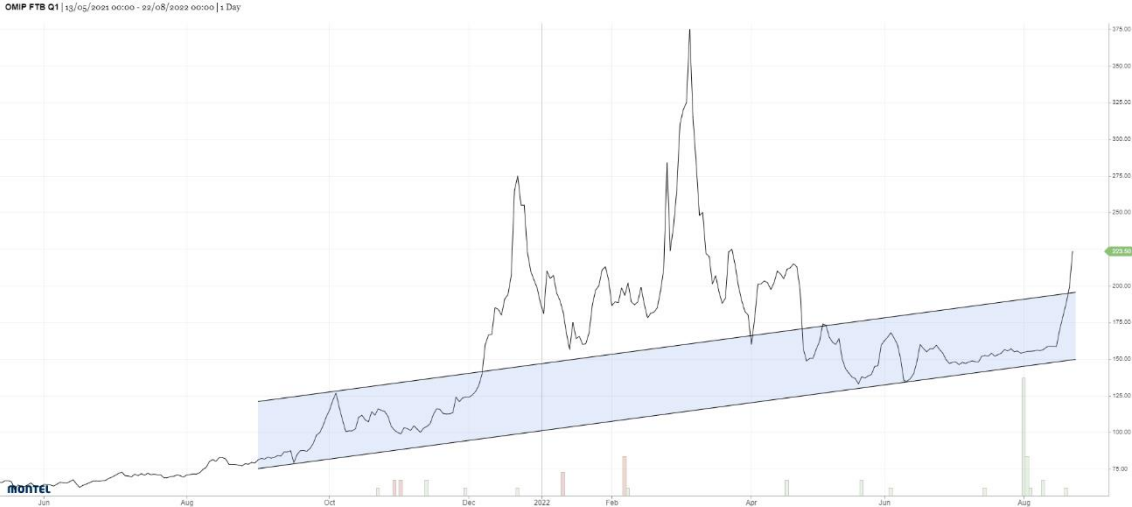
### a. Evolución del OMIE (€/MWh)

		2013	2014	2015	2016	2017	2018	2019	2020	2021	2022	2023
Q1	Enero	50,51	33,62	51,60	35,65	71,49	49,98	61,99	41,10	60,17	201,72	221,50
	Febrero	45,04	17,12	42,57	27,50	51,74	54,88	54,01	35,87	28,49	200,22	221,50
	Marzo	25,89	26,67	43,12	27,79	43,14	40,13	48,75	27,70	45,39	283,31	221,50
Q2	Abril	18,17	26,44	45,34	24,11	43,69	42,67	50,41	17,65	65,02	191,52	302,59
	Mayo	43,45	42,41	45,12	25,77	47,11	54,92	48,39	21,25	67,12	187,13	302,59
	Junio	40,87	50,95	54,73	38,90	50,22	58,46	47,19	30,62	83,30	169,63	302,59
Q3	Julio	51,16	48,21	59,55	40,53	48,63	61,88	51,46	34,64	92,42	142,66	379,82
	Agosto	48,09	49,91	55,59	41,16	47,46	64,33	44,96	36,20	105,94	147,87	379,82
	Septiembre	50,20	58,89	51,88	43,59	49,15	71,27	42,11	41,96	156,14	211,00	379,82
Q4	Octubre	51,50	55,06	49,90	52,83	56,78	65,09	47,16	36,56	199,90	226,00	395,50
	Noviembre	41,81	46,80	51,53	55,73	59,19	61,97	42,19	41,94	193,43	222,23	395,50
	Diciembre	63,64	47,47	51,64	60,49	57,94	61,81	33,80	41,97	239,16	222,23	395,50
Promedio anual		44,19	41,96	50,21	39,50	52,21	57,28	47,70	33,95	111,37	200,46	324,85

Comentario: Las cotizaciones de electricidad presentan fuertes subidas respecto de la semana pasada, en torno unos 60 €/MWh para lo que queda de año y en torno unos 90 €/MWh para 2023, dejando valores alrededor de 215 €/MWh para lo que resta de 2022 y de 325 €/MWh para 2023.

A estas cotizaciones falta añadirles los precios del mecanismo de ajuste, que durante la última semana presentan valores de entre 80-140 €/MWh.

b. Análisis del Mercado





Las cotizaciones de electricidad para Q4-22, Q1-23, Q2-23 y Cal-23 se disparan en la última semana, sobrepasando sus respectivos canales, por lo que no se puede realizar un análisis técnico por el momento.

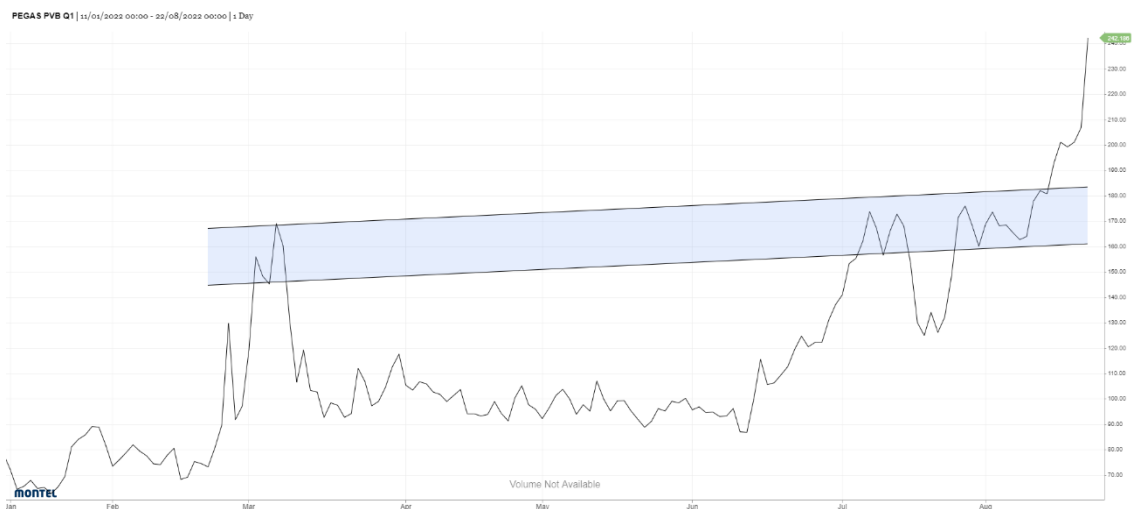
## 2. MIBGAS

### a. Evolución del MIBGAS (€/MWh)

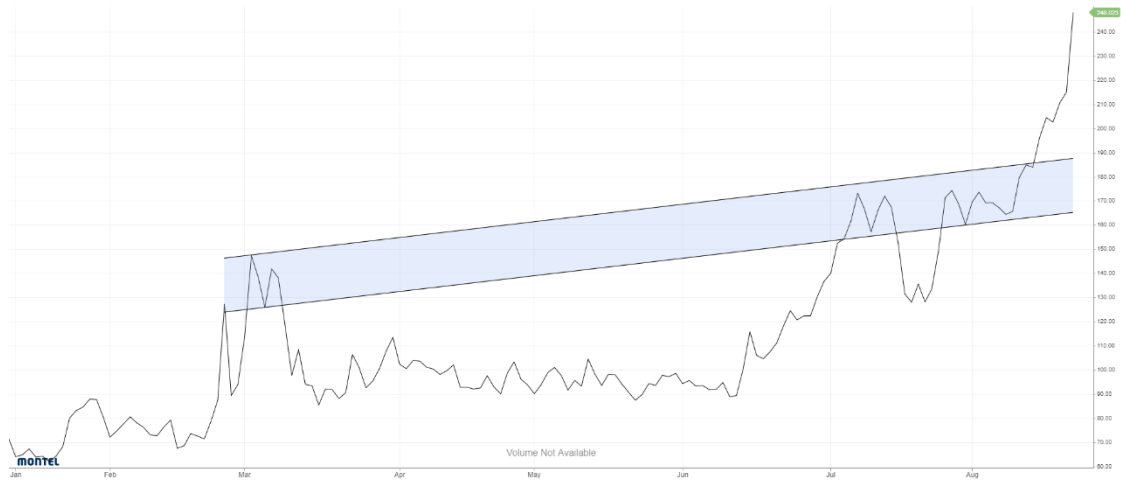
		2016	2017	2018	2019	2020	2021	2022	2023
Q1	Enero	17,42	36,76	20,97	25,24	11,88	28,33	82,84	262,07
	Febrero	16,35	22,26	22,63	20,86	8,10	16,82	81,26	259,73
	Marzo	15,90	16,83	23,60	18,04	8,56	17,51	125,68	254,36
Q2	Abril	13,42	17,97	20,96	17,08	7,48	21,04	90,13	240,12
	Mayo	13,29	18,06	22,36	14,56	5,33	24,70	81,92	231,69
	Junio	15,66	17,69	23,00	14,55	6,96	28,67	96,41	228,42
Q3	Julio	15,30	16,91	25,13	13,96	9,04	36,47	128,81	227,47
	Agosto	15,67	16,61	24,83	12,07	9,19	44,60	142,75	227,29
	Septiembre	16,81	17,69	28,98	11,91	11,31	64,68	214,00	227,47
Q4	Octubre	19,23	21,14	26,78	13,13	13,44	89,70	255,16	225,16
	Noviembre	21,91	23,84	26,14	13,45	14,59	83,11	245,87	225,87
	Diciembre	24,06	26,32	25,28	12,05	18,18	111,95	233,99	226,31
Promedio anual		17,09	21,01	24,22	15,58	10,34	47,30	148,24	236,33

Comentario: Los precios del gas suben considerablemente respecto de la semana pasada, en torno unos 55€/MWh para lo que queda de año y en torno unos 50€/MWh para 2023, dejando valores alrededor de 240 €/MWh para lo que resta de 2022 y de 325 €/MWh para 2023.

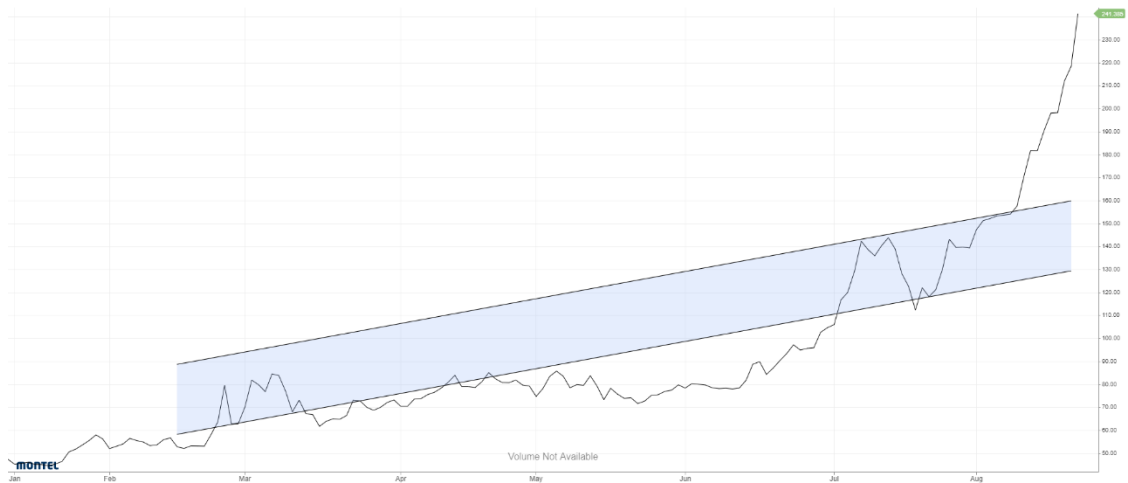
### b. Análisis del Mercado



PEGAS PVB S1 | 12/01/2022 00:00 - 22/08/2022 00:00 | 1 Day



PEGAS PVB Y1 | 12/01/2022 00:00 - 22/08/2022 00:00 | 1 Day



Tanto Q4-22, Win-22 como Cal-23 rompieron sus respectivos canales sobrepasando el límite superior, y mantienen esta tendencia alcista pronunciada, de manera que no podemos realizar un análisis técnico por el momento.