

**Datos de la semana:** El precio de la electricidad alcanzará hoy valores de 291,57 €/MWh (sumando la casación del mercado diario más el mecanismo de ajuste), notándose la relajación del mercado eléctrico y gasista tras las fuertes subidas de las pasadas semanas.

Bruselas ve viable fijar un tope de precio específico para las tecnologías inframarginales, distintas al gas con costes más bajos, como pueden ser la mayoría de las renovables o la nuclear.

El NordStream 1 se mantiene cerrado de manera indefinida a causa de una fuga. Tras ello, el TTF holandés ha alcanzado los 246€/MWh, subiendo un 15%.

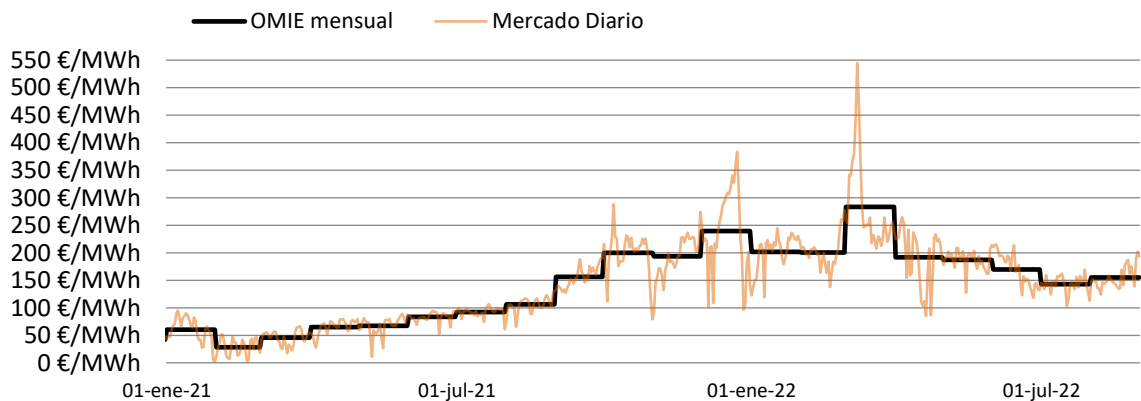
El elevado precio del gas ha dado lugar a que su consumo se desplome un 32% en la industria española debido a los cierres y parones de producción. Además, muchos han optado por utilizar otro tipo de combustibles como pueden ser el gasoil o el GLP.

## 1. OMIE

### a. Evolución del OMIE (€/MWh)

		2013	2014	2015	2016	2017	2018	2019	2020	2021	2022	2023
Q1	Enero	50,51	33,62	51,60	35,65	71,49	49,98	61,99	41,10	60,17	201,72	261,00
	Febrero	45,04	17,12	42,57	27,50	51,74	54,88	54,01	35,87	28,49	200,22	261,00
	Marzo	25,89	26,67	43,12	27,79	43,14	40,13	48,75	27,70	45,39	283,31	258,09
Q2	Abril	18,17	26,44	45,34	24,11	43,69	42,67	50,41	17,65	65,02	191,52	228,00
	Mayo	43,45	42,41	45,12	25,77	47,11	54,92	48,39	21,25	67,12	187,13	228,00
	Junio	40,87	50,95	54,73	38,90	50,22	58,46	47,19	30,62	83,30	169,63	228,00
Q3	Julio	51,16	48,21	59,55	40,53	48,63	61,88	51,46	34,64	92,42	142,66	236,66
	Agosto	48,09	49,91	55,59	41,16	47,46	64,33	44,96	36,20	105,94	154,89	236,66
	Septiembre	50,20	58,89	51,88	43,59	49,15	71,27	42,11	41,96	156,14	200,00	236,66
Q4	Octubre	51,50	55,06	49,90	52,83	56,78	65,09	47,16	36,56	199,90	220,00	247,55
	Noviembre	41,81	46,80	51,53	55,73	59,19	61,97	42,19	41,94	193,43	270,28	247,55
	Diciembre	63,64	47,47	51,64	60,49	57,94	61,81	33,80	41,97	239,16	278,23	247,55
Promedio anual		44,19	41,96	50,21	39,50	52,21	57,28	47,70	33,95	111,37	208,30	243,06

### EVOLUCIÓN OMIE (€/MWh)

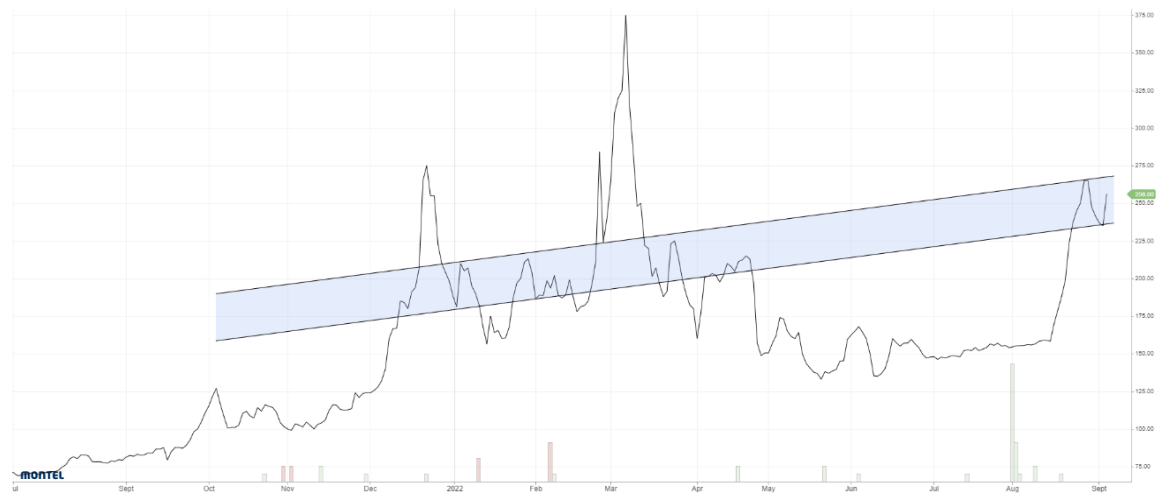


**b. Análisis del Mercado**

Comentario: Respecto la semana pasada, las cotizaciones de electricidad se mantienen estables para lo que queda de año, mientras que muestran fuertes bajadas de entorno 110 €/MWh para 2023. Así, en ambos casos, se obtienen medias de los precios de entorno los 240 €/MWh.

A estas cotizaciones falta añadirles los precios del mecanismo de ajuste, que durante la última semana presentan valores de entre 55-300 €/MWh.

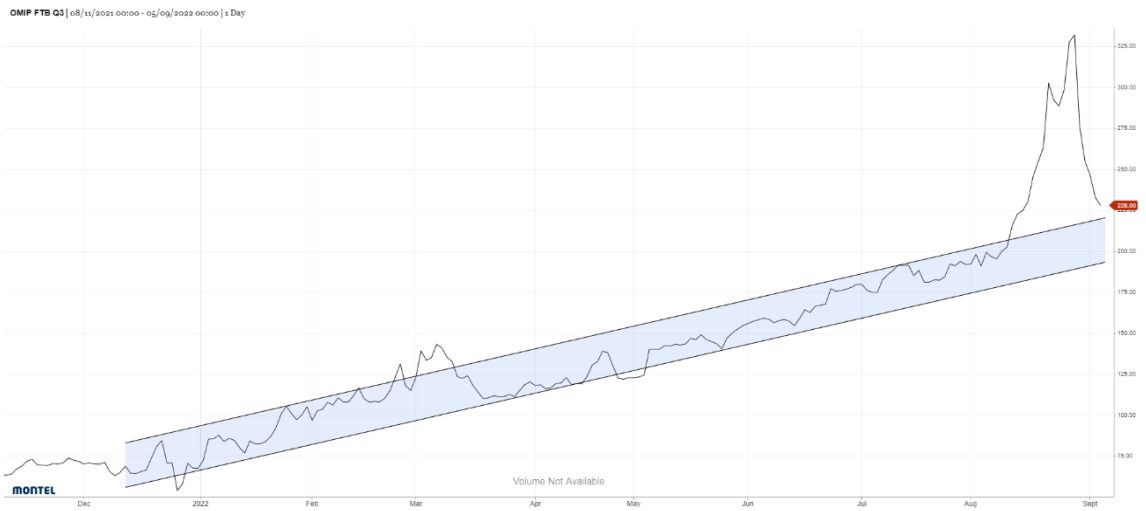
OMIP FTB Q1 | 21/07/2021 00:00 - 06/09/2022 00:00 | 1 Day



OMIP FTB Q2 | 11/11/2021 00:00 - 06/09/2022 00:00 | 1 Day



Del 06/09/22 al 13/09/22



Las cotizaciones de electricidad presentan fuertes bajadas tras las subidas de la semana pasada. Aun así, falta que las cotizaciones se estabilicen para poder determinar qué canal seguirán, por lo que los canales actuales son únicamente de referencia.

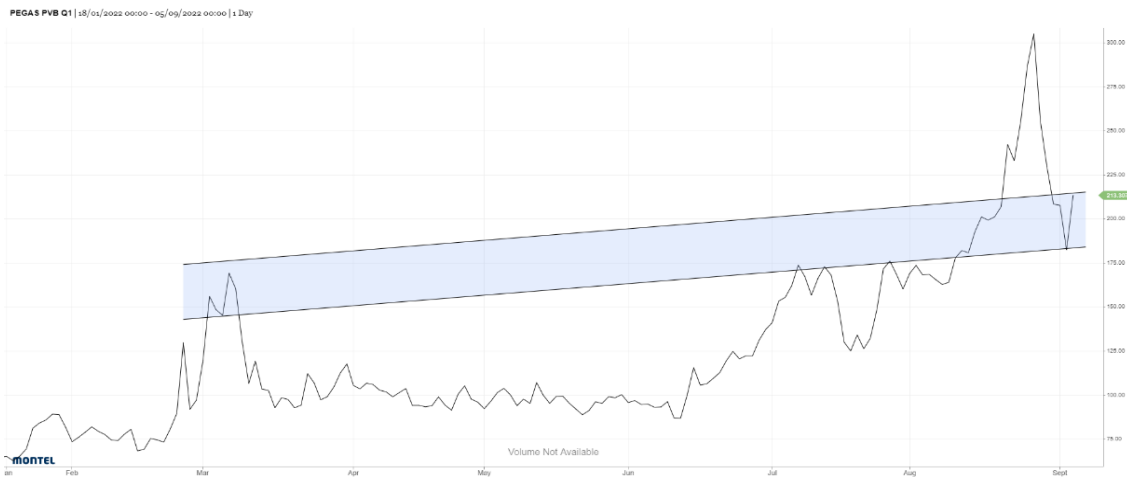
## 2. MIBGAS

### a. Evolución del MIBGAS (€/MWh)

		2016	2017	2018	2019	2020	2021	2022	2023
Q1	Enero	17,42	36,76	20,97	25,24	11,88	28,33	82,84	216,61
	Febrero	16,35	22,26	22,63	20,86	8,10	16,82	81,26	211,51
	Marzo	15,90	16,83	23,60	18,04	8,56	17,51	125,68	205,24
Q2	Abril	13,42	17,97	20,96	17,08	7,48	21,04	90,13	191,68
	Mayo	13,29	18,06	22,36	14,56	5,33	24,70	81,92	178,03
	Junio	15,66	17,69	23,00	14,55	6,96	28,67	96,41	174,17
Q3	Julio	15,30	16,91	25,13	13,96	9,04	36,47	128,81	168,72
	Agosto	15,67	16,61	24,83	12,07	9,19	44,60	163,99	167,41
	Septiembre	16,81	17,69	28,98	11,91	11,31	64,68	134,04	167,41
Q4	Octubre	19,23	21,14	26,78	13,13	13,44	89,70	145,00	171,14
	Noviembre	21,91	23,84	26,14	13,45	14,59	83,11	184,46	172,06
	Diciembre	24,06	26,32	25,28	12,05	18,18	111,95	220,43	172,98
Promedio anual		17,09	21,01	24,22	15,58	10,34	47,30	127,92	183,08

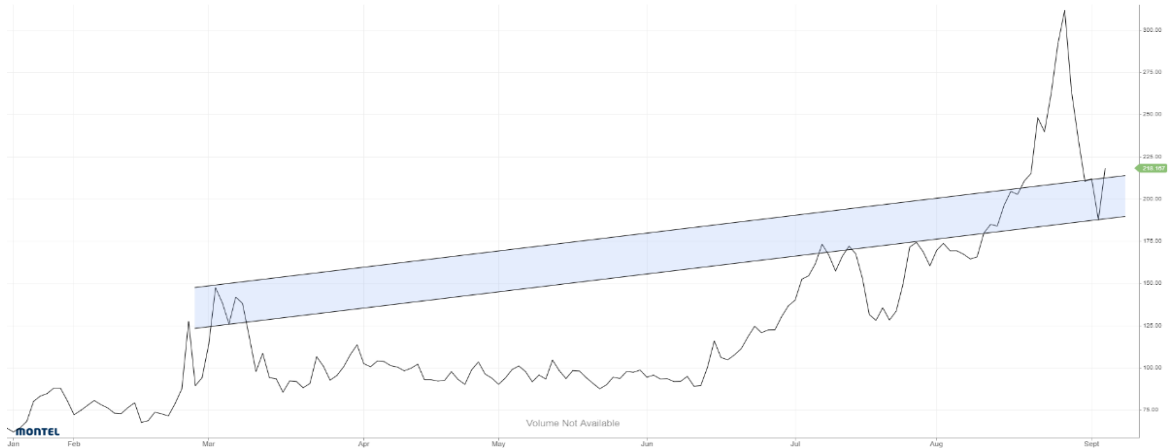
Comentario: Respecto de la semana pasada, los precios del gas han bajado en torno unos 70 €/MWh para lo que resta de año (con una media de 170 €/MWh), y en torno unos 60 €/MWh para el 2023 (con una media de 180 €/MWh).

### b. Análisis del Mercado

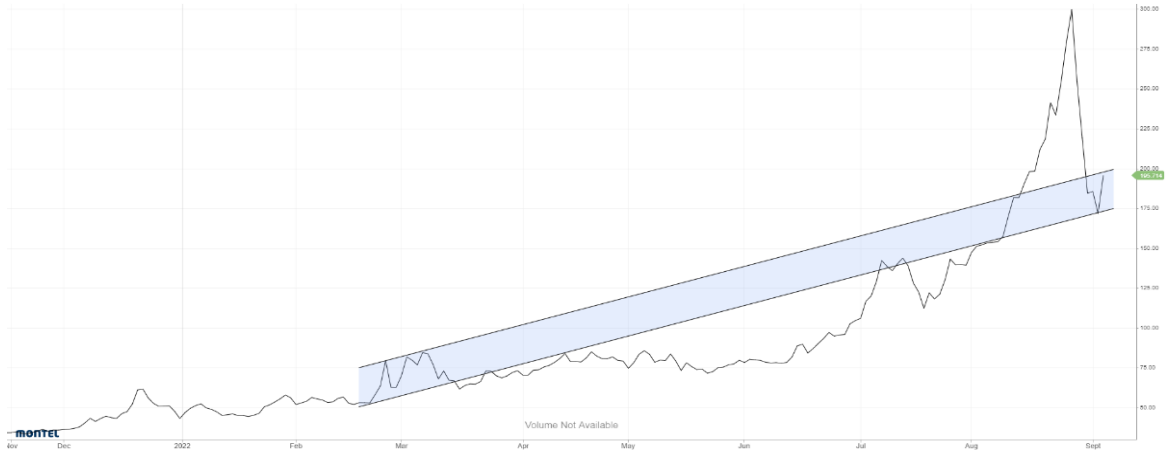


Del 06/09/22 al 13/09/22

PEGAS PVB 51 | 19/01/2022 00:00 - 09/09/2022 00:00 | 1 Day



PEGAS PVB Y1 | 17/11/2021 00:00 - 09/09/2022 00:00 | 1 Day



Las cotizaciones de gas presentan fuertes bajadas tras las subidas de la semana pasada. Aun así, falta que las cotizaciones se estabilicen para poder determinar qué canal seguirán, por lo que los canales actuales son únicamente de referencia.